


**Bildung für Nachhaltigkeit**  
Gestaltungsvorgaben  
für den Einsatz des Signets



# Der Aufbau des Signets


Das Signet besteht aus zwei zusammengehörenden Bestandteilen. Der erste Teil ist die Bildmarke. Diese visualisiert den Effekt der Nachhaltigkeit, in dem der Kreislauf des Lebens als wiederkehrende Bewegung gezeigt wird. Ein Blick, der auf die zukünftigen Generationen gerichtet ist.

Im zweiten Teil, der Wortmarke, findet die Erläuterung und Auszeichnung des Empfängers statt. Das Wort Bildung wird mit den Begriffen -partner, -zentrum bzw. -einrichtung ergänzt. Um das Signet herum befindet sich ein Weißraum, der den Mindestabstand zu Text oder anderen Signets beschreibt.

## Der Aufbau



## Die Weißfläche um das Signet



## Die Zuordnung der Begriffe



# Varianten

Da das Signet als Auszeichnung anderen Drucksachen hinzugeführt wird, gibt es vier verschiedene Varianten für den Einsatz. So lässt sich das Signet in bestmöglicher Weise lesbar abbilden. Für die signifikante Wiedererkennung sollte der Bildteil des Signets größtmöglichst abgebildet werden. Dies führt in der

Summe der Ausgezeichneten zu einer potentiellen Wahrnehmung, wovon letztendlich jeder Einzelne profitieren wird. Wenn das Signet auf einen dunklen Hintergrund gesetzt wird, gibt es zwei Möglichkeiten zur Auswahl. Es ist die zu wählen, die den höchstmöglichen Kontrast für das Wort Nachhaltigkeit ergibt.

## Die Signet-Varianten













- Variante 1  **Bildungspartner für Nachhaltigkeit**
- Variante 2  **Bildungspartner für Nachhaltigkeit**
- Variante 3  **Bildungspartner für Nachhaltigkeit**
- Variante 4  **Bildungspartner für Nachhaltigkeit**

## Das Signet auf dunklem Hintergrund

- neg-1  **Bildungspartner für Nachhaltigkeit**
- neg-2  **Bildungspartner für Nachhaltigkeit**

Die Peilspitzen sind auf dunklem Grund immer weiß.


# Auswahl des richtigen Signets

	Partner	Zentrum	Einrichtung
<p><b>Variante 1</b></p>   	BfnE Partner-1.eps BfnE Partner-1.pdf BfnE Partner-1.png BfnE Partner-1-kl.png BfnE Partner-1.jpg BfnE Partner-1-kl.jpg BfnE Partner-1.tif BfnE Partner-1-kl.tif BfnE Partner-1-neg1.eps BfnE Partner-1-neg1.pdf BfnE Partner-1-neg1.png BfnE Partner-1-kl-neg1.png BfnE Partner-1-neg2.eps BfnE Partner-1-neg2.pdf BfnE Partner-1-neg2.png BfnE Partner-1-kl-neg2.png	BfnE Zentrum-1.eps BfnE Zentrum-1.pdf BfnE Zentrum-1.png BfnE Zentrum-1-kl.png BfnE Zentrum-1.jpg BfnE Zentrum-1-kl.jpg BfnE Zentrum-1.tif BfnE Zentrum-1-kl.tif BfnE Zentrum-1-neg1.pdf BfnE Zentrum-1-neg1.png BfnE Zentrum-1-kl-neg1.png BfnE Zentrum-1-neg2.pdf BfnE Zentrum-1-neg2.png BfnE Zentrum-1-kl-neg2.png	BfnE Einrichtung-1.eps BfnE Einrichtung-1.pdf BfnE Einrichtung-1.png BfnE Einrichtung-1-kl.png BfnE Einrichtung-1.jpg BfnE Einrichtung-1-kl.jpg BfnE Einrichtung-1.tif BfnE Einrichtung-1-kl.tif BfnE Einrichtung-1-neg1.pdf BfnE Einrichtung-1-neg1.png BfnE Einrichtung-1-kl-neg1.png BfnE Einrichtung-1-neg2.pdf BfnE Einrichtung-1-neg2.png BfnE Einrichtung-1-kl-neg2.png
<p><b>Variante 2</b></p>   	BfnE Partner-2.eps ⋮ BfnE Partner-2-neg1.eps ⋮ BfnE Partner-2-neg2.eps ⋮ BfnE Partner-2-kl-neg2.png	BfnE Zentrum-2.eps ⋮ BfnE Zentrum-2-neg2.eps ⋮ BfnE Zentrum-2-kl-neg2.png	BfnE Einrichtung-2.eps ⋮ BfnE Einrichtung-2-neg2.eps ⋮ BfnE Einrichtung-2-kl-neg2.png
<p><b>Variante 3</b></p>   	BfnE Partner-3.eps ⋮ BfnE Partner-3-neg1.eps ⋮ BfnE Partner-3-neg2.eps ⋮ BfnE Partner-3-kl-neg.png	BfnE Zentrum-3.eps ⋮ BfnE Zentrum-3-neg1.eps ⋮ BfnE Zentrum-3-neg2.eps ⋮ BfnE Zentrum-3-kl-neg.png	BfnE Einrichtung-3.eps ⋮ BfnE Einrichtung-3-neg1.eps ⋮ BfnE Einrichtung-3-neg2.eps ⋮ BfnE Einrichtung-3-kl-neg.png
<p><b>Variante 4</b></p>   	BfnE Partner-4.eps ⋮ BfnE Partner-4-neg1.eps ⋮ BfnE Partner-4-neg2.eps ⋮ BfnE Partner-4-kl-neg2.png	BfnE Zentrum-4.eps ⋮ BfnE Zentrum-4-neg1.eps ⋮ BfnE Zentrum-4-neg2.eps ⋮ BfnE Zentrum-4-kl-neg2.png	BfnE Einrichtung-4.eps ⋮ BfnE Einrichtung-4-neg1..eps ⋮ BfnE Einrichtung-4-neg2.eps ⋮ BfnE Einrichtung-4-kl-neg2.png

Die einzelnen Dateien sind in Ordner zusammengefasst und stehen auf einer CD zur Verfügung. Diese kann im Ministerium angefordert werden.

Bei Drucksachen, in denen das Signet wiederholt eingesetzt wird, zum Beispiel als Auszeichnung einzelner Partner, Zentren oder Einrichtungen, in Tabellen oder bei einer Zusammenstellung, kann hierfür die Bildmarke

alleine eingesetzt werden. Voraussetzung für diese platzsparende Lösung ist der signifikante Einsatz des gesamten Signets in der Drucksache. Und zwar bevor die Bildmarke einzeln eingesetzt wird.



Lernen – Gestalten  
**Wir machen Zukunft**

---

## Veranstungskalender

nach Kreisen geordnet

🌐 Bildungspartner für Nachhaltigkeit 🌐 Bildungszentrum für Nachhaltigkeit

---

**Kreis Nordfriesland**

**18.09.- 27.09.** **Abgucken lohnt sich**

**NF**  
nach  
Absprache

Viele technische Errungenschaften unserer Zeit gelten als von Menschen neu ausgedacht. Doch die Tüftler gucken in der Natur ab – bei Pflanzen, Vögeln, Säugetieren, Insekten & Co. So hat z.B. die Form des Delphinkopfes unsere Schiffe schneller und sparsamer gemacht. Viele weitere Vorbilder dienen dem Klimaschutz. Im BIONIK-Forschungslabor schauen Kinder ganz genau hin, probieren aus und erforschen, was es noch zu entdecken gibt!

**Ort:** BUND-Garten im Kleingartengelände „Bellmannstraße“, Husum

**Anmeldung:** erforderlich,  
Telefon 04841.802190

**Kosten:** 3,50 EUR pro Kind

**Veranstalter:** BUND – Ortsgruppe Husum 🌐

Beispiel für eine Auflistung

# Impressum

Herausgeber  
Ministerium für Landwirtschaft, Umwelt  
und ländliche Räume  
des Landes Schleswig-Holstein  
Mercatorstraße 3  
24106 Kiel  
Tel.: 0431 - 988 7326  
Fax: 0431 - 988 667326  
eMail: [info@mlur.landsh.de](mailto:info@mlur.landsh.de)

Im Internet  
[www.schleswig-holstein.de/MLUR](http://www.schleswig-holstein.de/MLUR)

Ansprechpartnerin:  
Dr. Brigitte Varchmin  
eMail: [brigitte.varchmin@mlur.landsh.de](mailto:brigitte.varchmin@mlur.landsh.de)

Gestaltung  
der Gestaltungsvorgaben für das Signet  
und dieser Broschüre  
Bogya.Meyer-Bogya | Büro für Gestaltung, Kiel

Nutzungsrechte-Inhaber der Wort-Bild-Marke  
Bildung für Nachhaltigkeit  
Ministerium für Landwirtschaft, Umwelt  
und ländliche Räume  
des Landes Schleswig-Holstein

Stand 12 | 2010

Diese Druckschrift wird im Rahmen der Öffentlichkeitsarbeit der schleswig-holsteinischen Landesregierung herausgegeben. Sie darf weder von Parteien noch von Personen, die Wahlwerbung oder Wahlhilfe betreiben, im Wahlkampf zum Zwecke der Wahlwerbung verwendet werden. Auch ohne zeitlichen Bezug zu einer bevorstehenden Wahl darf die Druckschrift nicht in einer Weise verwendet werden, die als Parteinahme der Landesregierung zu Gunsten einzelner Gruppen verstanden werden könnte. Den Parteien ist es gestattet, die Druckschrift zur Unterrichtung ihrer eigenen Mitglieder zu verwenden.